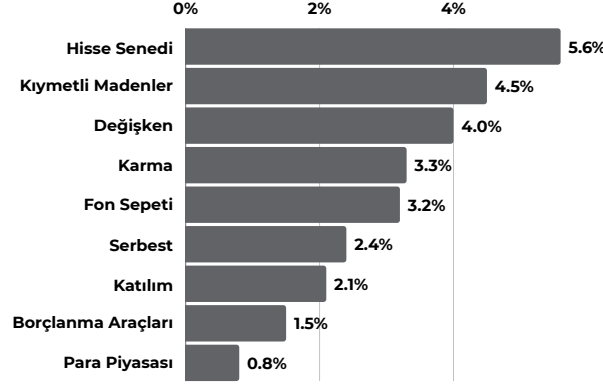


Varlık & Fon Bazında Gelişmeler



Küresel piyasalarda geçtiğimiz hafta ana gündem maddelerini ABD ile İran arasında yürürlüğe giren ateşkes süreci, Fed başta olmak üzere önde gelen merkez bankalarının faiz kararları ve teknoloji hisselerindeki güçlü görünüm oluşturdu. ABD piyasaları kısa işlem haftasına rağmen pozitif bir performans sergilerken, haftanın en önemli gelişmesi ABD ile İran arasında açıklanan barış anlaşması oldu.

İran ve ABD'nin Pakistan aracılığıyla yürüttüğü müzakereler sonucunda 14 Haziran'da savaşın durdurulması ve taraflar arasındaki sorunların görüşmeler yoluyla çözülmesini öngören 14 maddelik mutabakata vardığı açıklanmıştı. "İslamabad Mutabakatı" olarak adlandırılan mutabakat zaptı, 18 Haziran'da İran Cumhurbaşkanı Mesud Pezeşkiyan ve ABD Başkanı Donald Trump tarafından dijital ortamda imzalanarak yürürlüğe girdi. Mutabakat; Lübnan dahil olmak üzere savaşın sona erdirilmesi, Hürmüz Boğazı'nın açılması ve ABD'nin İran'a uyguladığı deniz ablukasının kaldırılması gibi kritik başlıkları içeriyor. Ancak barış sürecinin halen kırılğan olduğu görülüyor. ABD ile İran arasında İsviçre'de yapılması planlanan teknik görüşmelerin iptal edilmesi ve İran heyetinin Trump'ın Lübnan konusundaki sert açıklamaları sonrası görüşme alanını terk ettiğine yönelik haberler, nihai anlaşmaya giden yolun kolay olmayacağı gösterdi. Tarafların önümüzdeki dönemde İran'ın nükleer programı ve yaptırımların kaldırılması gibi konularda 60 günlük müzakere sürecine başlaması bekleniyor.

Haftanın ikinci yarısında küresel piyasaların odağı Fed toplantısına çevrildi. Fed, politika faizini beklentilere paralel şekilde %3,50-%3,75 aralığında sabit tuttu. Ancak yeni Fed Başkanı Kevin Warsh'ın ilk toplantısında verdiği mesajlar piyasalarda şahin olarak algılandı. Fed'in politika metninden faiz indirim eğilimine işaret eden ifadeleri çıkarması ve yıl içinde yeni bir faiz artışı ihtimalinin öne çıkması, ilk aşamada tahvil faizlerini yukarı taşıırken hisse senetleri üzerinde baskı yarattı. Bununla birlikte yatırımcılar haftanın ilerleyen bölümünde Warsh'ın mesajlarını yeniden değerlendirdi. Fed'in kısa vadede agresif bir sıkılaştırma adımı atmamak yerine, iletişim tonunu değiştirerek veriye bağlı esnek bir politika uygulayabileceği beklentisi piyasaları rahatlattı. ABD hisse piyasalarında geçen hafta pozitif bir görünüm öne çıktı. Haftalık bazda Nasdaq endeksi %2,43 ile en güçlü yükselişi kaydederken, S&P 500 %0,93 ve Dow Jones %0,71 değer kazandı. Dow Jones endeksi 52.281 puanla tarihi zirvesini gördü.

Avrupa borsaları, Hürmüz Boğazı'ndan gemi geçişlerinin yeniden başlaması ve petrol fiyatlarındaki düşüşten destek alarak haftayı İngiltere hariç pozitif tamamladı. Buna karşın Avrupa'da enflasyonist baskıların kalıcı olabileceğine yönelik endişeler sürüyor. Avrupa Merkez Bankası'nın bu yıl ikinci bir faiz artırımına gidebileceğine ilişkin beklentiler piyasa fiyatlamalarında korunuyor. İngiltere Merkez Bankası ise politika faizini beklentilere paralel şekilde %3,75 seviyesinde sabit tuttu. BoE Başkanı Andrew Bailey, petrol fiyatlarındaki son gerilemeyi olumlu değerlendirse de fiyatların halen savaş öncesi seviyelerin üzerinde olduğuna ve son aylardaki yüksek enerji fiyatlarının enflasyonist baskı yarattığına dikkat çekti. Asya piyasaları geçen hafta çip ve sanayi hisselerindeki yükselişlerin etkisiyle genel olarak pozitif seyretti. Haftanın en önemli gelişmesi Japonya Merkez Bankası'nın faiz artırımını oldu. BoJ, İran savaşı sonrası yükselen enerji maliyetlerinin enflasyon yaratma riskine karşı politika faizini %0,75'ten %1'e yükseltti. Böylece Japonya'da faizler 1995'ten bu yana en yüksek seviyeye çıktı.

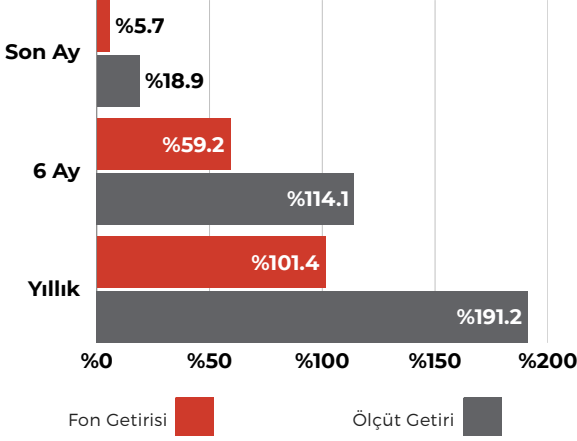
Yurt içinde haftanın en önemli gelişmeleri arasında Halkbank davasının kesin olarak kapanması, MSCI'nin Türkiye'ye ilişkin piyasa erişilebilirliği değerlendirmesi, sanayi üretimi verisi, rezervlerdeki gerileme ve BIST100'de güçlü yükseliş yer aldı. ABD'de Halkbank hakkında 9 yıldır devam eden ceza davasının herhangi bir adli veya idari yaptırım olmadan düşürülmesi, bankacılık sektörü ve Borsa İstanbul açısından olumlu bir gelişme olarak değerlendirildi.

TCMB brüt rezervleri 12 Haziran haftasında 7,3 milyar dolar azalarak 152,1 milyar dolara geriledi. Bu seviye yaklaşık 13 ayın en düşük düzeyi olarak öne çıktı. Yabancı yatırımcıların hisse senedi tarafındaki satış eğilimi de sürdü. 12 Haziran haftasında hisselerde 118 milyon dolarlık net satış gerçekleşirken, yabancıların hisse satış serisi 6 haftaya ulaştı. Son 6 haftadaki toplam hisse çıkışı 1,7 milyar dolar oldu. Buna karşılık tahvil piyasasında aynı dönemde 485 milyon dolarlık net yabancı girişi görüldü.

BIST100 endeksi haftalık bazda %5,71 yükselerek 14.734 puana çıktı. Haftanın en güçlü performansı mali endekste görüldü. Mali sektör %7,56 yükselirken, teknoloji endeksi %6,25, hizmetler endeksi %2,83 ve sanayi endeksi %2,44 değer kazandı.

Ayrıca devlet tahvilleri, hazine bonoları ve kamu varlık kiralama şirketlerince ihraç edilen kira sertifikalarından elde edilen gelirler için uygulanan mevcut stopaj oranlarının süresi 31 Aralık 2026'ya kadar uzatıldı. Karar, sabit getirili menkul kıymetlere yönelik yatırımcı ilgisi açısından destekleyici bir unsur olarak değerlendirilebilir. Önümüzdeki hafta küresel piyasalarda ABD büyüme verisi ve Fed'in temel enflasyon göstergesi olarak izlediği çekirdek PCE verisi öne çıkacak. Bu veriler Fed'in yılın kalanında faiz artırıp artırmayacağına ilişkin beklentiler açısından belirleyici olacak.

HRZ - BIST Halka Arz Şirketleri Hisse Senedi (TL) Fonu (HSYF)



Yönetim Ücreti: Yıllık %2.00

Valör: Alım T+1 / Satım T+2

Risk Değeri: Yüksek (6)

Stopaj: Gerçek Kişi %0 - Tüzel Kişi %0

Karşılaştırma Ölçütü:

%90 BIST Halka Arz Getiri Endeksi

%10 BIST-KYD 1 Aylık Mevduat TL Endeksi

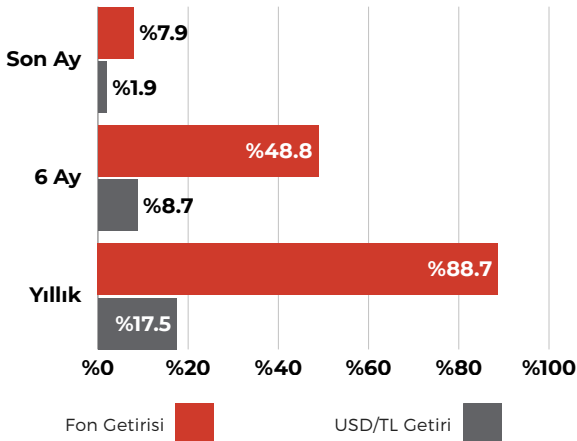
Önerilen Vade

Orta/Uzun Vade

Fon Detay için QR kodu okutabilirsiniz



GPT - Aktif Portföy Robotik Teknolojileri Değişken Fon



Yönetim Ücreti: Yıllık %2.00

Valör: Alım T+1 / Satım T+2

Risk Değeri: Yüksek (5)

Stopaj: Gerçek Kişi %17,5 - Tüzel Kişi %0

Karşılaştırma Ölçütü:

%60 Nasdaq CTA Artificial Intelligence & Robotics Index

%30 BIST Bilişim Getiri Endeksi

%10 BIST KYD 1 Aylık Mevduat TL Endeksi

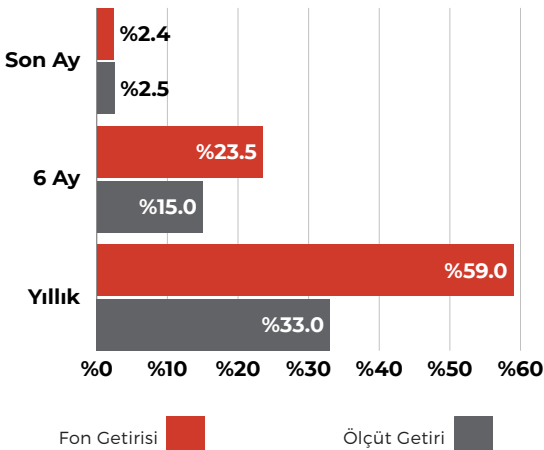
Önerilen Vade

Orta/Uzun Vade

Fon Detay için QR kodu okutabilirsiniz



SPT - Aktif Portföy Katılım Fon Sepeti Fonu



Yönetim Ücreti: Yıllık %1.00

Valör: Alım T+1 / Satım T+2

Risk Değeri: Düşük (3)

Stopaj: Gerçek Kişi %17,5 - Tüzel Kişi %0

Karşılaştırma Ölçütü:

%75 BIST-KYD 1 Aylık Kar Payı TL Endeksi

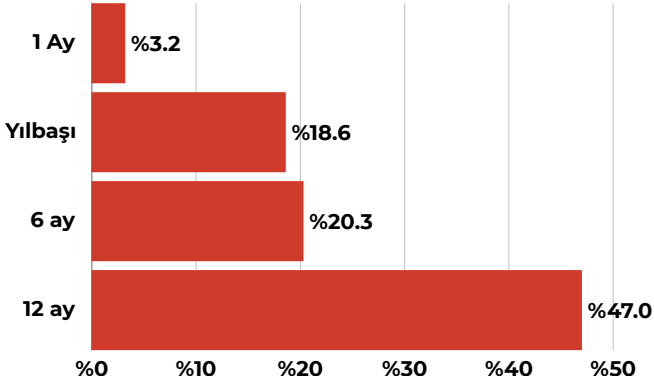
%25 BIST-KYD 1 Aylık Kar Payı USD Endeksi

Önerilen Vade

Orta Vade

Fon Detay için QR kodu okutabilirsiniz

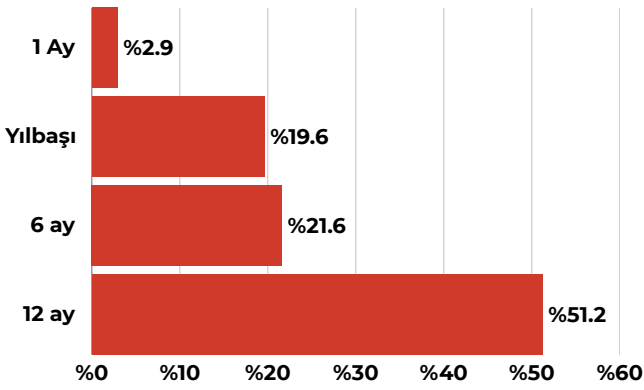




TEMKİNLİ

%70 IDL - Para Piyasası (TL) Fonu

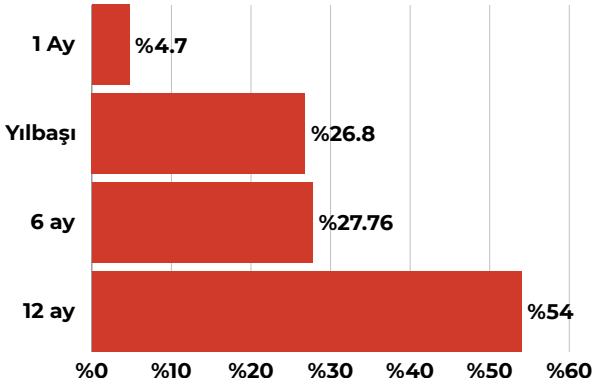
%30 MPF - Kısa Vadeli Kira Sert. Katılım (TL) Fonu



DENGELİ

%70 IDL - Para Piyasası (TL) Fonu

%30 EYT - İkinci Fon Sepeti Fonu



ATAK

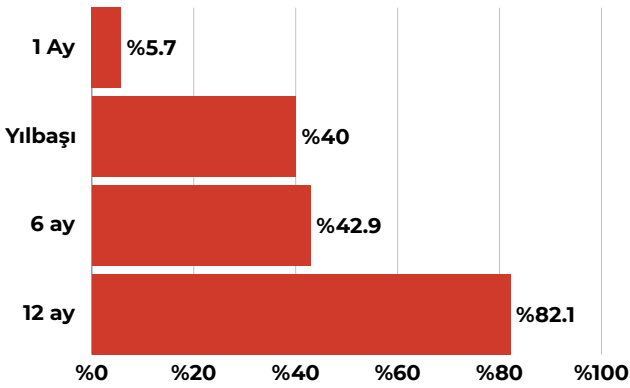
%30 IDL - Para Piyasası (TL) Fonu

%20 FLY - Havacılık ve Savunma Tekn. Değişken Fon

%20 MMH - BIST30 Endeksi Hisse Senedi (TL) Fonu - HSYF

%15 HRZ - BIST Halka Arz Şirketleri Hisse S. (TL) Fonu - HSYF

%15 BOL - Borçlanma Araçları Fonu



AGRESİF

%20 IDL - Para Piyasası (TL) Fonu

%20 HRZ - BIST Halka Arz Şirketleri Hisse S. (TL) Fonu - HSYF

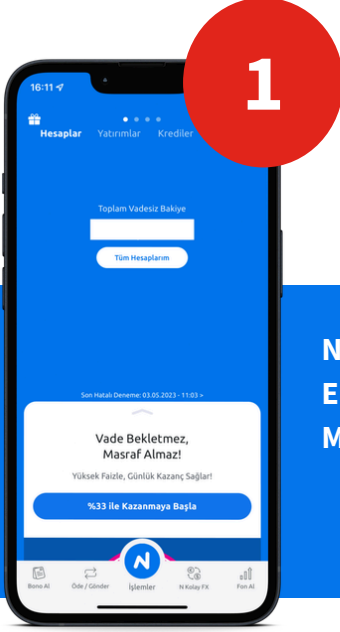
%20 CPU - Teknoloji Katılım Fonu

%20 EYT - İkinci Fon Sepeti Fonu

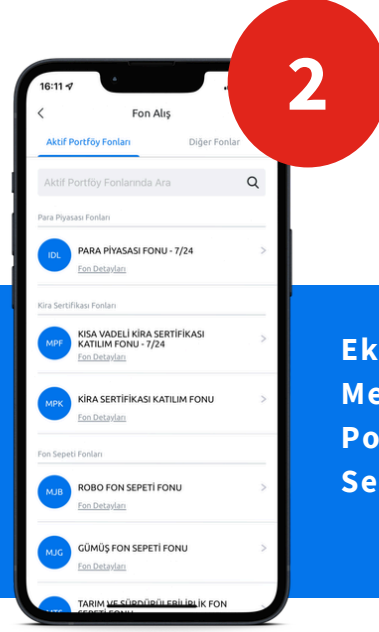
%20 GPT - Robotik Tekn. Değişken Fon

Fon Kodu	Fon Adı	1 Ay (%)	3 Ay (%)	6 Ay (%)	Yılbaşı (%)	1 Yıl (%)
CIN	AKTİF PORTFÖY BİRİNCİ SERBEST FON	12.7	24.3	35.6	33.4	62.2
CPU	AKTİF PORTFÖY TEKNOLOJİ KATILIM FONU	9.4	40.3	61.9	56.9	113.6
MJB	AKTİF PORTFÖY BİRİNCİ FON SEPETİ FONU	9.0	17.9	37.7	34.1	61.9
ESG	AKTİF PORTFÖY ESG SÜRDÜRÜLEBİLİRLİK SERBEST FON	8.3	11.5	18.3	18.4	37.6
ONE	AKTİF PORTFÖY BİRİNCİ HİSSE SENEDİ SERBEST (TL) FON (HİSSE SENEDİ YOĞUN FON)	7.9	15.3	33.2	32.3	40.8
GPT	AKTİF PORTFÖY ROBOTİK TEKNOLOJİLERİ DEĞİŞKEN FON	7.9	28.2	48.8	42.6	88.7
FLY	AKTİF PORTFÖY HAVACILIK VE SAVUNMA TEKNOLOJİLERİ DEĞİŞKEN FON	7.0	2.0	17.6	15.7	26.7
ASJ	AKTİF PORTFÖY HİSSE SENEDİ (TL) FONU (HİSSE SENEDİ YOĞUN FON)	5.7	12.4	29.6	33.5	54.5
HRZ	AKTİF PORTFÖY BIST HALKA ARZ ŞİRKETLERİ HİSSE SENEDİ (TL) FONU (HİSSE SENEDİ YOĞUN FON)	5.7	30.7	59.2	60.5	101.4
MMH	AKTİF PORTFÖY BIST 30 ENDEKSİ HİSSE SENEDİ (TL) FONU (HİSSE SENEDİ YOĞUN FON)	5.7	13.1	35.1	35.7	65.9
ENJ	AKTİF PORTFÖY ENERJİ ŞİRKETLERİ HİSSE SENEDİ (TL) FONU (HİSSE SENEDİ YOĞUN FON)	3.8	16.3	27.0	26.1	66.0
ONN	AKTİF PORTFÖY AKTİF ONİKS SERBEST (TL) FON	3.6	9.7	20.1	18.3	49.6
MJH	AKTİF PORTFÖY FORTUNA SERBEST FON	3.5	2.7	-11.7	-6.3	6.1
DB2	AKTİF PORTFÖY İKİNCİ KISA VADELİ SERBEST (TL) FON	3.3	10.4	21.3	19.6	49.0
NKL	AKTİF PORTFÖY KISA VADELİ SERBEST (TL) FON	3.3	10.4	20.8	19.2	49.1
PPV	AKTİF PORTFÖY PARA PİYASASI SERBEST (TL) FON	3.3	0.0	0.0	0.0	0.0
IDL	AKTİF PORTFÖY PARA PİYASASI (TL) FONU	3.2	10.3	20.7	18.9	47.8
TLK	AKTİF PORTFÖY PARA PİYASASI KATILIM (TL) FONU	3.2	9.9	20.0	18.3	46.7
LKT	AKTİF PORTFÖY İKİNCİ PARA PİYASASI (TL) FONU	3.1	9.8	19.7	18.1	45.6
TFE	AKTİF PORTFÖY TÜRKİYE FİNANS ALA BANKACILIK KATILIM ÖZEL FONU	3.1	9.4	19.2	17.7	45.1
MPF	AKTİF PORTFÖY KISA VADELİ KİRA SERTİFİKASI KATILIM (TL) FONU	3.0	9.5	19.3	17.7	45.2
MPK	AKTİF PORTFÖY KİRA SERTİFİKASI KATILIM (TL) FONU	3.0	9.5	19.6	18.0	45.8
BOL	AKTİF PORTFÖY BORÇLANMA ARAÇLARI FONU	2.5	6.2	14.2	11.4	39.6
SPT	AKTİF PORTFÖY KATILIM FON SEPETİ FONU	2.4	9.0	23.5	20.8	59.0
EYT	AKTİF PORTFÖY İKİNCİ FON SEPETİ FONU	2.3	8.4	23.9	21.1	59.0
DOL	AKTİF PORTFÖY ÜÇÜNCÜ AKTİF SERBEST (DÖVİZ) FON	2.1	5.9	10.4	9.7	22.1
MPD	AKTİF PORTFÖY AKTİF SERBEST (DÖVİZ) FON	2.1	5.9	10.5	9.9	22.0
MPN	AKTİF PORTFÖY İKİNCİ AKTİF SERBEST (DÖVİZ) FON	2.1	5.9	9.2	8.3	26.5
MTS	AKTİF PORTFÖY TARIM VE SÜRDÜRÜLEBİLİRLİK FON SEPETİ FONU	1.4	8.2	17.1	16.5	33.4
GLC	AKTİF PORTFÖY ÜÇÜNCÜ FON SEPETİ FONU	1.2	4.3	8.1	6.1	28.6
MPS	AKTİF PORTFÖY KATILIM HİSSE SENEDİ (TL) FONU (HİSSE SENEDİ YOĞUN FON)	0.9	11.6	31.4	31.2	60.3
MJL	AKTİF PORTFÖY AKTİF SERBEST (DÖVİZ-AVRO) FON	0.7	4.9	7.2	6.6	19.4
GLG	AKTİF PORTFÖY CAPITAL HİSSE SENEDİ SERBEST FON (HİSSE SENEDİ YOĞUN FON)	-2.6	5.4	22.0	23.0	61.1
MKG	AKTİF PORTFÖY ALTIN KATILIM FONU	-3.4	-9.4	7.5	4.7	47.3
MJG	AKTİF PORTFÖY GÜMÜŞ FON SEPETİ FONU	-11.0	-9.0	6.7	-4.4	97.2

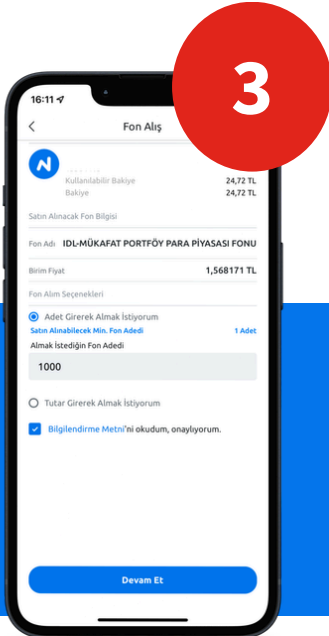
Aktif Portföy Fonlarını N Kolay Mobil'den Alabilirsiniz.



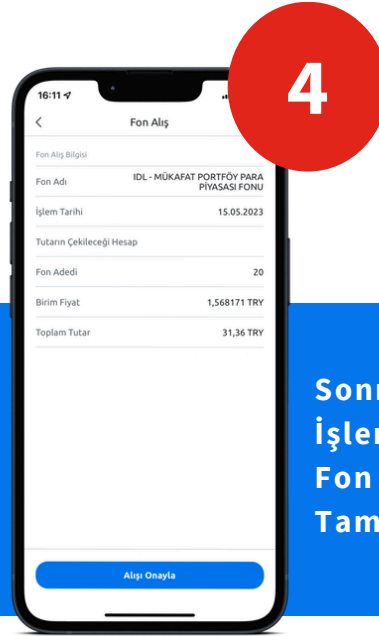
N Kolay Mobil Ana Ekranından Fon Alış Menüsüne Giriniz.



Ekranı Gelen Menüde "Aktif Portföy Fonlarını" Seçiniz.

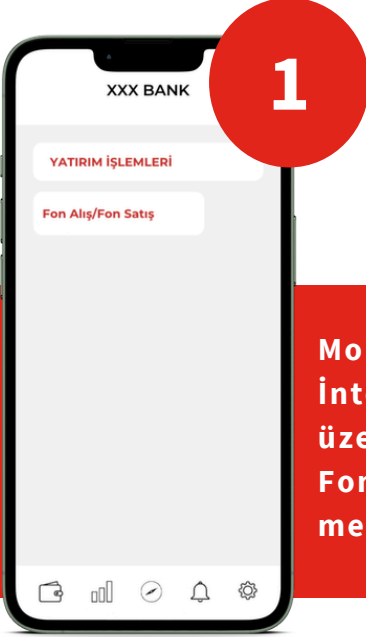


Fonlarımızdan Dilediğinizi Seçerek Alım İçin Belirlediğiniz Tutarı Giriniz.

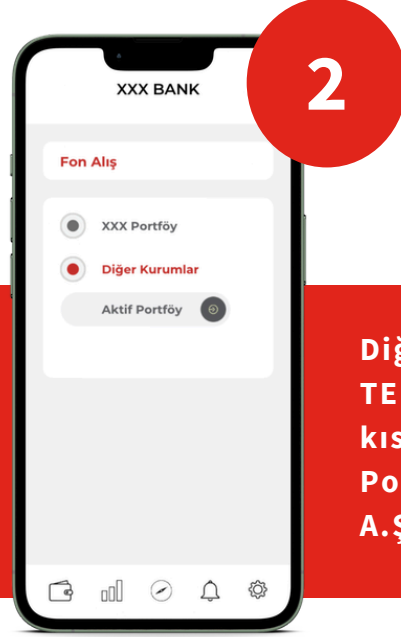


Sonraki Ekranda İşlemi Onaylayarak Fon Alışı Tamamlayınız.

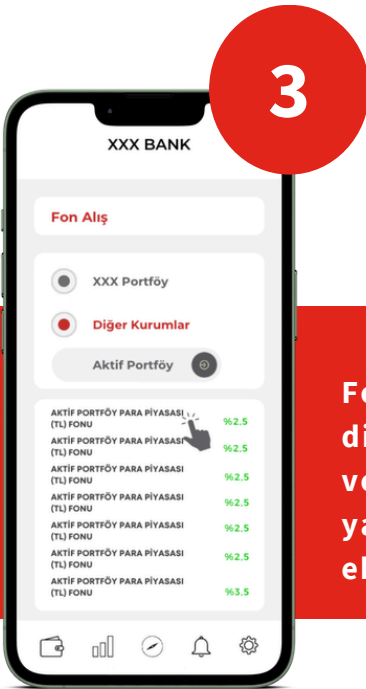
Aktif Portföy Fonlarını Banka & Aracı Kurumlardan alabilirsiniz.



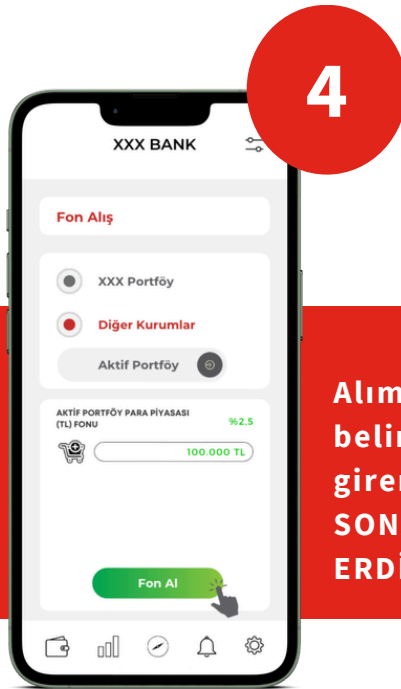
Mobil Bankacılık/
İnternet Bankacılık
üzerinden Yatırım
Fonları Fon Alış
menüsüne giriniz.



Diğer Kurumlar/
TEFAS Fonları
kısımından "Aktif
Portföy Yönetimi
A.Ş."yi seçiniz



Fonlarımızdan
dilediğinizi seçerek
veya Fon Kodu'nu
yazarak, fon alış
ekranına gidiniz.



Alım için
belirlediğiniz tutarı
girerek işleminizi
SONA
ERDİREBİLİRSİNİZ.

Çekince Notu

Bu raporda yer alan yatırım bilgi, yorum, değerlendirme ve tavsiyeler yatırım danışmanlığı hizmeti kapsamında değildir. Yatırım Danışmanlığı hizmeti yetkili kuruluşlar tarafından kişilerin risk ve getiri tercihleri dikkate alınarak kişiye özel sunulmaktadır.

Bu raporda yer alan yorum ve tavsiyeler ise genel nitelikte olup, yönlendirici nitelikte değildir. Bu tavsiyeler mali durumunuz ile risk ve getiri tercihlerinize uygun olmayabilir. Bu nedenle sadece burada yer alan bilgilere dayanarak yatırım kararı verilmesi beklentilerinize uygun sonuçlar doğurmayabilir. Bu rapor tarafsız ve dürüst bir bakış açısıyla düzenlenmiş olup, alıcısının menfaatlerine ve/veya ihtiyaçlarına uygunluğu gözetilmeksizin ve karşılığında maddi menfaat elde etme beklentisi bulunmaksızın hazırlanmış bir derlemedir.

Bu raporda yer alan bilgi ve veriler hazırlandığı tarih itibariyle Aktif Portföy Yönetimi A.Ş. tarafından mevcut piyasa koşulları ve güvenilir olduğuna inanılan kaynaklardan derlenmiş olup; bu kaynakların doğrulukları ayrıca araştırılmamıştır.

Bu rapor içerisindeki veriler değişkenlik gösterebilir. Bu rapor yatırımcıların genel olarak bilgi edinmeleri amacıyla hazırlanmış olup yatırımcıların bu rapordan etkilenmeyerek kararlarını vermeleri beklenmekte olup; işbu raporla Aktif Portföy Yönetimi A.Ş. tarafından herhangi bir garanti verilmemektedir. İlgili risk değerleri 19.06.2026 tarihi itibarıyla hesaplanmıştır. Belirtilen risk değerleri fonların geçmiş performansına göre belirlenmiş olup gelecekteki risk profiline ilişkin güvenilir bir gösterge değildir. Risk değeri zaman içinde değişebilir. Daha detaylı bilgi için www.spk.gov.tr 'de yer alan "Yatırım Fonlarına İlişkin Rehberi" inceleyebilirsiniz.

aktif portf6y



Kore Őehitleri Cad. No:8/1 Esentepe 34394
ŐiŐli/İstanbul



+90 212 376 32 00



info@aktifportfoy.com.tr